

Приложение № 1

к Порядку составления и утверждения плана финансово-хозяйственной деятельности муниципальных бюджетных учреждений, в отношении которых Управление образования администрации Боготольского района осуществляет функции и полномочия учредителя, утвержденному приказом Управления образования администрации Боготольского района от 08.06.2017 г. № 51

УТВЕРЖДАЮ

Руководитель Управления образования администрации Боготольского района

(наименование должности лица, утверждающего документ)

Е.В. Васькина

М.П.

Подпись

(расшифровка подписи)

"21" августа 2020г.

**План финансово-хозяйственной деятельности  
на 2020 год**

Наименование муниципального бюджетного учреждения  
Наименование органа, осуществляющего функции и полномочия учредителя

**МБОУ Боготольская СОШ**

Адрес фактического местонахождения муниципального бюджетного учреждения

Управление образования администрации Боготольского района

Идентификационный номер налогоплательщика (ИНН)

2444300384

Код причины постановки на учёт (КПП)

244401001

Код по реестру участников бюджетного процесса, а так же юридических лиц, не являющихся участниками бюджетного процесса

Единица измерения: руб.

"21" августа 2020г.

Форма по КФД

Дата

по ОКПО

по ОКАТО

по ОКЕИ

КОДЫ

21.08.2020

13441757

04208804001

383

### Сведения о деятельности государственного бюджетного учреждения

1. Цели деятельности муниципального бюджетного учреждения: создание благоприятных условий для разностороннего развития личности, для освоения профессиональных общеобразовательных программ, воспитание гражданственности, патриотизма, трудолюбия, формирования здорового образа жизни и духовно-нравственной личности.
2. Виды деятельности муниципального бюджетного учреждения, относящиеся к его основным видам деятельности в соответствии с уставом учреждения: Реализация программ начального общего, основного общего, среднего общего образования и программ специального (коррекционного) образования VI вида.
3. Перечень оказываемых услуг (выполняемых работ), относящихся в соответствии с уставом учреждения к основным видам деятельности, предоставление которых осуществляется физическим и юридическим лицам, в том числе за плату:
4. Общая балансовая стоимость недвижимого муниципального имущества составляет 1439,8 тыс.руб., в том числе: балансовая стоимость имущества, закреплённого собственником имущества за учреждением на праве оперативного управления, составляет 1944,7 тыс.руб.

Балансовая стоимость имущества, приобретённого учреждением за счёт выделенных собственником имущества учреждения средств, составляет \_\_\_\_\_ руб.

Балансовая стоимость имущества, приобретённого учреждением за счёт доходов, полученных от иной приносящей доход деятельности, составляет \_\_\_\_\_ руб.

5. Общая балансовая стоимость движимого муниципального имущества составляет 504,9 тыс.руб., в том числе: балансовая стоимость особо ценного движимого имущества составляет 373,0 тыс. руб.

Таблица 1. Показатели финансового состояния учреждения на "9" января 2020 г.

| № п/п<br>1 | Наименование показателя<br>2                        | Сумма, тыс. руб.<br>3 |
|------------|-----------------------------------------------------|-----------------------|
|            | Нефинансовые активы, всего:                         | 1944,7                |
|            | из них:                                             |                       |
|            | недвижимое имущество, всего:                        | 1439,8                |
|            | в том числе:                                        |                       |
|            | остаточная стоимость<br>движимого имущества, всего: | 504,9                 |
|            | в том числе:                                        |                       |
|            | особо ценное движимое имущество, всего:             | 373,0                 |
|            | в том числе:                                        |                       |
|            | остаточная стоимость<br>Финансовые активы, всего:   | 28,9                  |
|            | из них:                                             |                       |
|            | денежные средства учреждения, всего:                |                       |
|            | в том числе:                                        |                       |
|            | денежные средства учреждения на счетах              |                       |

|  |                                                                               |      |
|--|-------------------------------------------------------------------------------|------|
|  | денежные средства учреждения, размещенные на депозиты в кредитной организации |      |
|  | иные финансовые инструменты                                                   |      |
|  | дебиторская задолженность по доходам                                          |      |
|  | дебиторская задолженность по расходам                                         | 0,4  |
|  | Обязательства, всего:                                                         |      |
|  | из них:                                                                       |      |
|  | долговые обязательства                                                        |      |
|  | кредиторская задолженность:                                                   | 16,7 |
|  | в том числе:                                                                  |      |
|  | просроченная кредиторская задолженность                                       |      |

|                                          |     |     |               |               |            |   |               |   |
|------------------------------------------|-----|-----|---------------|---------------|------------|---|---------------|---|
| Получения от<br>депонентов               | 100 |     | 25 210 519,20 | 25 210 519,20 | 618 574,00 |   | 644 527,20    |   |
| в том числе:                             |     |     |               |               |            |   |               |   |
| доходы от<br>собственности               | 110 |     |               | X             | X          | X |               | X |
| доходы от оказания<br>услуг, работ       | 120 |     | 24 511 845,20 | 24 511 845,20 |            |   | 24 511 845,20 |   |
| в том числе:                             |     |     |               |               |            |   |               |   |
| статья 26.1                              |     |     | X             | X             | X          | X |               |   |
| статья 26.2                              |     |     | X             | X             | X          | X |               |   |
| доходы от операций<br>с ценными бумагами | 130 |     |               | X             | X          | X |               | X |
| доходы от оказания<br>услуг, работ       | 140 |     |               | X             | X          | X |               | X |
| доходы от оказания<br>услуг, работ       | 150 | 150 | 618 574,00    | X             | 618 574,00 |   | X             | X |
| доходы от оказания<br>услуг, работ       | 160 |     |               | X             | X          | X |               |   |
| доходы от оказания<br>услуг, работ       | 170 |     |               | X             | X          | X |               |   |

Таблица 2. Показатели по поступлениям и выплатам учреждения

| Наименование показателя                                     | Код строки | Код бюджетной классификации и Российской Федерации | Объем финансового обеспечения, руб. |                                                                      |                                                                                                                        |                                                |                   |                                                                                         |  |
|-------------------------------------------------------------|------------|----------------------------------------------------|-------------------------------------|----------------------------------------------------------------------|------------------------------------------------------------------------------------------------------------------------|------------------------------------------------|-------------------|-----------------------------------------------------------------------------------------|--|
|                                                             |            |                                                    | Всего                               | в том числе:                                                         |                                                                                                                        |                                                |                   | поступления от оказания услуг на платной основе и от иной приносящей доход деятельности |  |
|                                                             |            |                                                    |                                     | субсидия на финансовое обеспечение выполнения муниципального задания | субсидии, предоставляемые в соответствии с абзацем вторым пункта 1 статьи 78.1 Бюджетного кодекса Российской Федерации | субсидии на осуществление капитальных вложений | всего             | из них гранты                                                                           |  |
| 1                                                           | 2          | 3                                                  | 4                                   | 5                                                                    | 6                                                                                                                      | 7                                              | 8                 | 9                                                                                       |  |
| <b>Поступления от доходов, всего:</b>                       | 100        | X                                                  | <b>25 230 519,20</b>                | <b>23 965 088,00</b>                                                 | <b>618 874,00</b>                                                                                                      |                                                | <b>646 557,20</b> |                                                                                         |  |
| в том числе:                                                | 110        |                                                    |                                     | X                                                                    | X                                                                                                                      | X                                              |                   | X                                                                                       |  |
| доходы от собственности                                     |            |                                                    |                                     |                                                                      |                                                                                                                        |                                                |                   |                                                                                         |  |
| доходы от оказания услуг, работ                             | 120        | 130                                                | 24 611 645,20                       | 23 965 088,00                                                        |                                                                                                                        |                                                | 646557,20         |                                                                                         |  |
| в том числе:                                                |            |                                                    |                                     |                                                                      |                                                                                                                        |                                                |                   |                                                                                         |  |
| услуга № 1                                                  |            |                                                    | X                                   | X                                                                    | X                                                                                                                      | X                                              |                   |                                                                                         |  |
| услуга № 2                                                  |            |                                                    | X                                   | X                                                                    | X                                                                                                                      | X                                              |                   |                                                                                         |  |
| доходы от штрафов, пеней, иных сумм принудительного изъятия | 130        |                                                    |                                     | X                                                                    | X                                                                                                                      | X                                              |                   | X                                                                                       |  |
| поступления от национальных организаций,                    | 140        |                                                    |                                     | X                                                                    | X                                                                                                                      | X                                              |                   | X                                                                                       |  |
| иные субсидии, предоставленные из бюджета:                  | 150        | 150                                                | 618 874,00                          | X                                                                    | 618 874,00                                                                                                             |                                                | X                 | X                                                                                       |  |
| прочие доходы                                               | 160        |                                                    |                                     | X                                                                    | X                                                                                                                      | X                                              |                   |                                                                                         |  |
| доходы от операций с активами                               | 180        | X                                                  |                                     |                                                                      |                                                                                                                        |                                                |                   |                                                                                         |  |

|                                                                   |     |     |               |               |            |      |            |      |
|-------------------------------------------------------------------|-----|-----|---------------|---------------|------------|------|------------|------|
| <b>Выплаты по расходам, всего:</b>                                | 200 | X   | 25 270 749,23 | 24 005 318,03 | 618 874,00 | 0,00 | 646 557,20 | 0,00 |
| в том числе на:                                                   | 210 |     | 20 411 955,00 | 20 411 955,00 | 0,00       | 0,00 | 0,00       | 0,00 |
| выплаты персоналу из них:                                         |     |     |               |               |            |      |            |      |
| оплата труда и начисления на выплаты по оплате труда              |     |     | 20 379 715,00 | 20 379 715,00 | 0,00       | 0,00 | 0,00       | 0,00 |
| в том числе :                                                     |     |     |               |               |            |      |            |      |
| Заработная плата                                                  |     | 111 | 15 608 623,00 | 15 608 623,00 |            |      |            |      |
| Социальные пособия и компенсации персоналу в денежной форме       |     | 111 | 44 000,00     | 44 000,00     |            |      |            |      |
| Прочие выплаты                                                    |     | 112 | 10 500,00     | 10 500,00     |            |      |            |      |
| Прочие работы, услуги                                             |     | 112 | 20 700,00     | 20 700,00     |            |      |            |      |
| Социальные пособия и компенсации персоналу в денежной форме       |     | 112 | 1 040,00      | 1 040,00      |            |      |            |      |
| Начисления на выплаты по оплате                                   |     | 119 | 4 727 092,00  | 4 727 092,00  |            |      |            |      |
| Прочие выплаты, лицам, привлекаемым согласно законодательства для |     | 113 | 0,00          |               |            |      |            |      |
| Социальные и иные выплаты населению, всего:                       | 220 | 300 | 0,00          | 0,00          | 0,00       | 0,00 | 0,00       | 0,00 |
| из них:                                                           |     |     |               |               |            |      |            |      |
| социальные выплаты гражданам, кроме стипендии                     |     | 320 |               |               |            |      |            |      |
| иные выплаты населению                                            |     | 360 |               |               |            |      |            |      |
| Уплату налогов, сборов и иных платежей, всего:                    | 230 | 800 | 0,00          | 0,00          | 0,00       | 0,00 | 0,00       | 0,00 |

|                                                                                                                                            |     |     |              |              |            |      |            |      |
|--------------------------------------------------------------------------------------------------------------------------------------------|-----|-----|--------------|--------------|------------|------|------------|------|
| исполнение судебных актов Российской Федерации и мировых соглашений по возмещению вреда, причинённого в результате деятельности учреждений |     | 831 |              |              |            |      |            |      |
| уплата прочих налогов, сборов                                                                                                              |     | 852 | 0,00         |              |            |      |            |      |
| уплата иных платежей                                                                                                                       |     | 853 | 0,00         |              |            |      |            |      |
| Безвозмездные перечисления организациям                                                                                                    | 240 |     |              |              |            |      |            |      |
| Прочие расходы (кроме расходов на закупку товаров, работ, услуг)                                                                           | 250 |     |              |              |            |      |            |      |
| Расходы на закупку товаров, работ, услуг, всего:                                                                                           | 260 | 240 | 4 858 794,23 | 3 593 363,03 | 618 874,00 | 0,00 | 646 557,20 | 0,00 |
| из них:                                                                                                                                    |     |     |              |              |            |      |            |      |
| Закупка товаров работ и услуг в целях капитального ремонта муниципального имущества                                                        |     | 243 | 0,00         | 0,00         | 0,00       | 0,00 | 0,00       | 0,00 |
| в том числе:                                                                                                                               |     |     |              |              |            |      |            |      |
| Работы, услуги по содержанию имущества                                                                                                     |     | 243 |              |              |            |      |            |      |
| Прочие работы, услуги                                                                                                                      |     | 243 |              |              |            |      |            |      |
| Прочая закупка товаров, работ и услуг                                                                                                      |     | 244 | 4 858 794,23 | 3 593 363,03 | 618 874,00 | 0,00 | 646 557,20 | 0,00 |
| в том числе:                                                                                                                               |     |     |              |              |            |      |            |      |

|                                                               |              |     |              |              |            |            |  |
|---------------------------------------------------------------|--------------|-----|--------------|--------------|------------|------------|--|
| Услуги связи                                                  | 21 325,00    | 244 | 21 325,00    | 21 325,00    |            |            |  |
| Транспортные услуги                                           |              | 244 | 0,00         |              |            |            |  |
| Коммунальные услуги                                           | 1 478 746,30 | 244 | 1 478 746,30 | 1 478 746,30 |            |            |  |
| Работы, услуги по содержанию имущества                        | 241 223,17   | 244 | 241 223,17   | 241 223,17   |            |            |  |
| Прочие работы, услуги                                         |              | 244 | 267 306,20   | 156 325,00   |            | 110 981,20 |  |
| Услуги, работы для целей капитальных                          |              | 244 | 0,00         |              |            |            |  |
| Иные расходы                                                  |              | 244 | 0,00         |              |            |            |  |
| Увеличение стоимости основных средств                         |              | 244 | 618 874,00   |              | 618 874,00 |            |  |
| Увеличение стоимости материальных запасов                     |              | 244 | 2 220 069,56 | 1 684 493,56 |            | 535 576,00 |  |
| Увеличение стоимости прочих материальных запасов однократного |              | 244 | 11 250,00    | 11 250,00    |            |            |  |
| Поступление финансовых активов, всего:                        | 300          | X   |              |              |            |            |  |
| из них:                                                       |              |     |              |              |            |            |  |
| увеличение остатков средств                                   | 310          |     |              |              |            |            |  |
| прочие поступления                                            | 320          |     |              |              |            |            |  |
| выбытие финансовых активов, всего                             | 400          |     |              |              |            |            |  |
| из них:                                                       |              |     |              |              |            |            |  |
| уменьшение остатков средств                                   | 410          |     |              |              |            |            |  |
| прочие выбытия                                                | 420          |     |              |              |            |            |  |
| Остаток средств на начало года                                | 500          | X   | 40 230,03    | 40 230,03    |            |            |  |
| Остаток средств на конец года                                 | 600          | X   |              |              |            |            |  |

**Таблица 2.1. Показатели выплат по расходам на закупку товаров, работ, услуг учреждения на "21" августа 2020г.**

| Наименование показателя                                                                                                                     | Код строки | Год начала закупки | Сумма выплат по расходам на закупку товаров, работ и услуг, руб. |                                      |                                      |                                                                                                                                |           |              |                                                                                                     |    |    |  |
|---------------------------------------------------------------------------------------------------------------------------------------------|------------|--------------------|------------------------------------------------------------------|--------------------------------------|--------------------------------------|--------------------------------------------------------------------------------------------------------------------------------|-----------|--------------|-----------------------------------------------------------------------------------------------------|----|----|--|
|                                                                                                                                             |            |                    | всего на закупки                                                 |                                      |                                      | в том числе:                                                                                                                   |           |              |                                                                                                     |    |    |  |
|                                                                                                                                             |            |                    | на 2020 г. очередной финансовый год                              | на 2021 г. 1-й год планового периода | на 2022 г. 2-й год планового периода | в соответствии с Федеральным законом от 3 апреля 2013 г. № 44-ФЗ "О контрактной системе в сфере закупок товаров, работ, услуг" |           |              | в соответствии с Федеральным законом от 18 июля 2011 г. № 223-ФЗ "О закупках товаров, работ, услуг" |    |    |  |
| 1                                                                                                                                           | 2          | 3                  | 4                                                                | 5                                    | 6                                    | 7                                                                                                                              | 8         | 9            | 10                                                                                                  | 11 | 12 |  |
| Выплаты по расходам на закупку товаров, работ, услуг, всего:                                                                                | 0001       | X                  | 4 858 794,23                                                     | 19 600,00                            | 3 907 690,00                         | 4 858 794,23                                                                                                                   | 19 600,00 | 3 907 690,00 |                                                                                                     |    |    |  |
| в том числе: на оплату контрактов, заключенных до начала очередного финансового года на закупку товаров работ, услуг по году начала закупки | 1001       | X                  |                                                                  |                                      |                                      |                                                                                                                                |           |              |                                                                                                     |    |    |  |
|                                                                                                                                             | 2001       | X                  | 4 858 794,23                                                     | 19 600,00                            | 3 907 690,00                         | 4 858 794,23                                                                                                                   | 19 600,00 | 3 907 690,00 |                                                                                                     |    |    |  |

**Таблица 3. Сведения о средствах, поступающих во временное распоряжение учреждения на 20 г.**

| Наименование показателя        | Код строки | Сумма, руб. (с точностью до двух знаков после запятой - 0,00) |
|--------------------------------|------------|---------------------------------------------------------------|
| 1                              | 2          | 3                                                             |
| Остаток средств на начало года | 010        | 40 230,03                                                     |
| Остаток средств на конец года  | 020        |                                                               |
| Поступление                    | 030        |                                                               |
| Выбытие                        | 040        |                                                               |


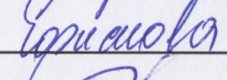

**Таблица 4. Справочная информация на 20 г.**

| Наименование показателя                 | Код строки | Сумма, руб. (с точностью до двух знаков после запятой - 0,00) |
|-----------------------------------------|------------|---------------------------------------------------------------|
| 1                                       | 2          | 3                                                             |
| Объем публичных обязательств, всего     | 010        |                                                               |
| Объем бюджетных инвестиций, всего       | 020        |                                                               |
| Объем средств, поступивших во временное | 030        | X                                                             |

Руководитель муниципального бюджетного учреждения (уполномоченное лицо)

Главные бухгалтер

Исполнитель  
тел. 2-02-48

  
 подпись \_\_\_\_\_ Т.А. Кузнецова  
 (расшифровка подписи)  
  
 подпись \_\_\_\_\_ Т.Г. Донских  
 (расшифровка подписи)  
  
 подпись \_\_\_\_\_ С.Ф. Вошева  
 (расшифровка подписи)